

Estudo

EMPRESAS DO SIMPLES NACIONAL



33
ANOS



A REFORMA TRIBUTÁRIA E UM RAIO-X DAS EMPRESAS DO SIMPLES NACIONAL

UMA ABORDAGEM INÉDITA



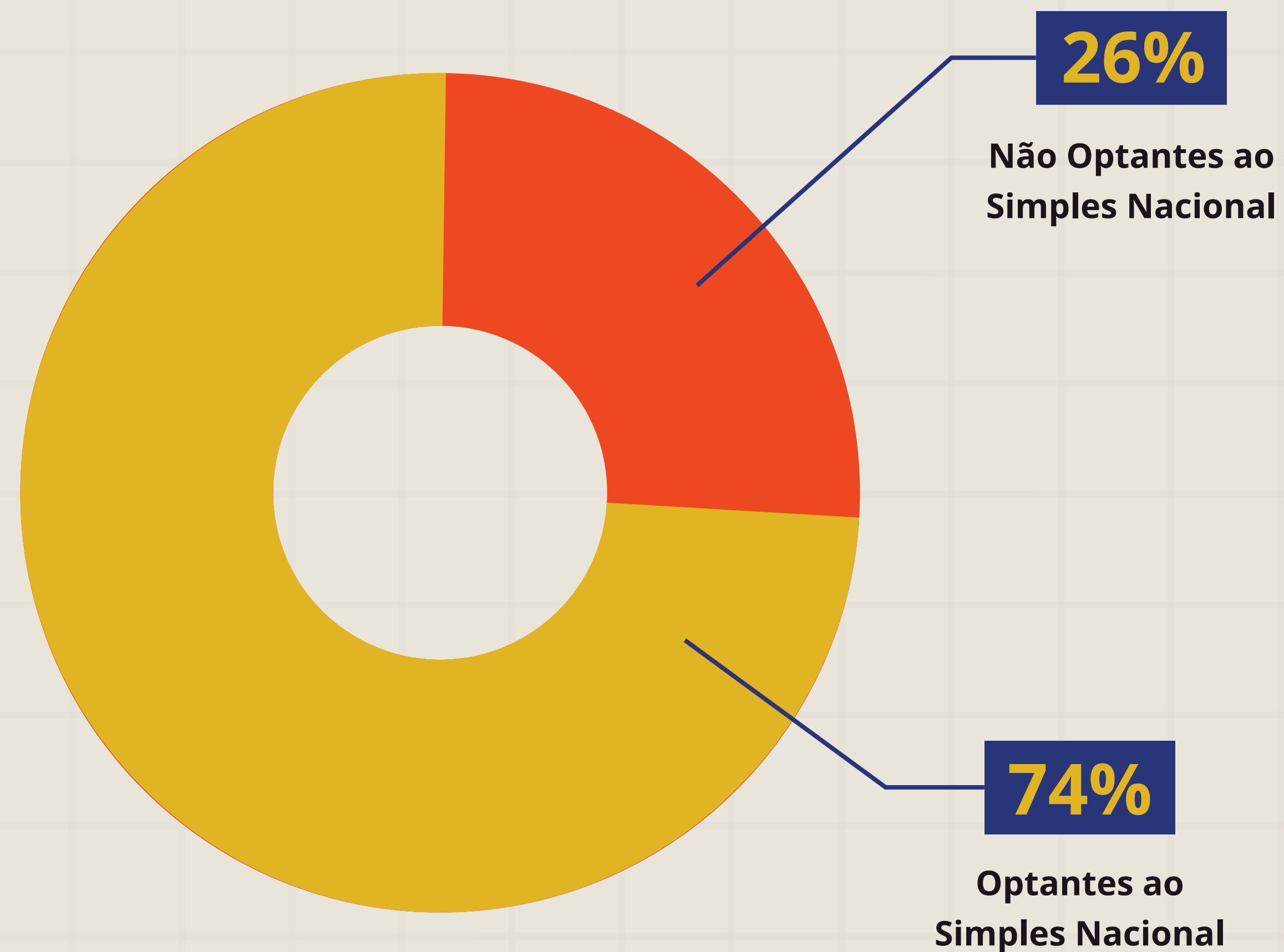
Os dados utilizados neste estudo pertencem ao Empresômetro e estão em conformidade com todas as leis aplicáveis.



REGIME TRIBUTÁRIO

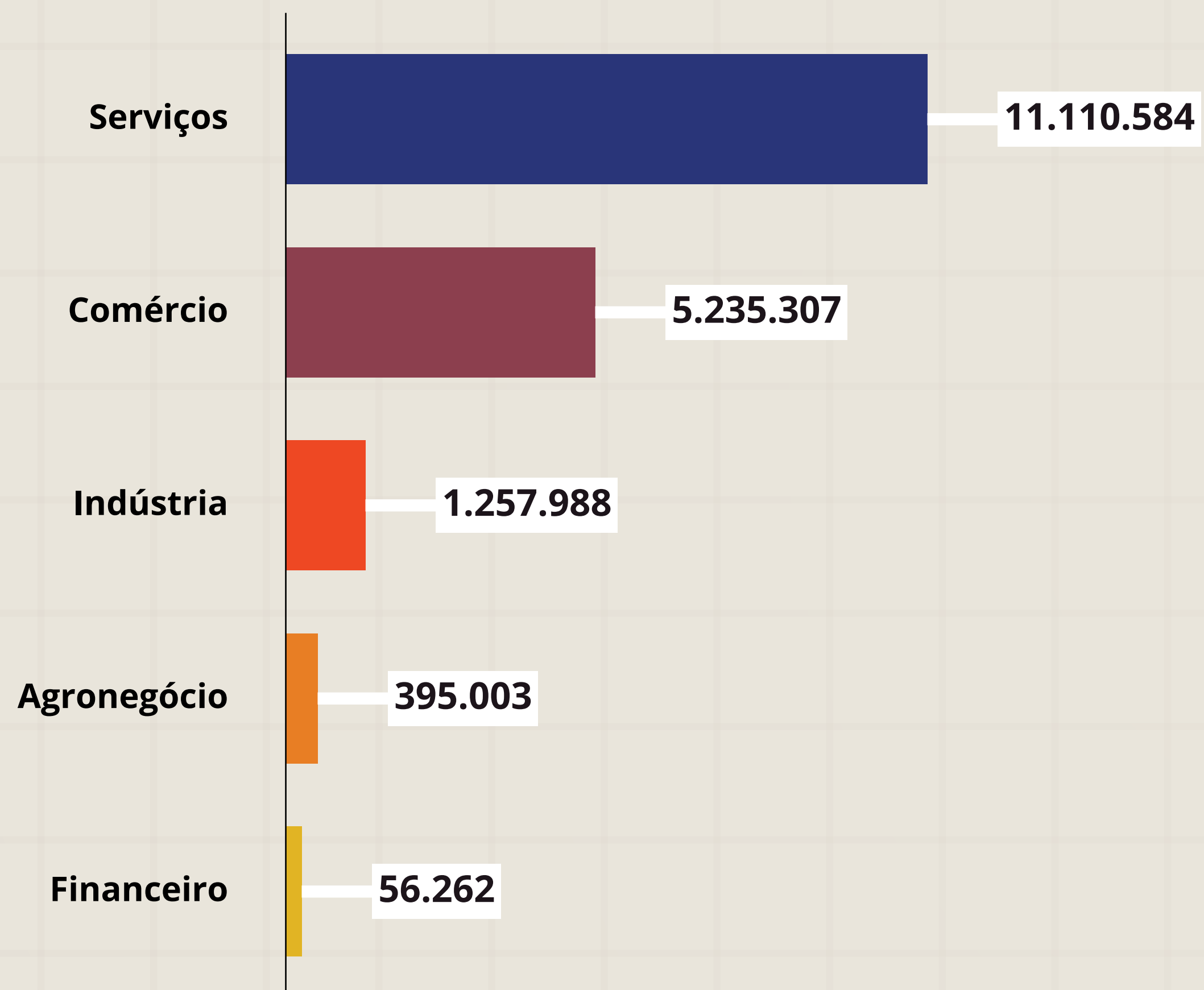
O gráfico ao lado ilustra a distribuição das empresas ativas no Brasil em relação ao regime tributário do Simples Nacional.

Dos mais de 24 Milhões de negócios ativos, aproximadamente 18 Milhões (ou aproximadamente 74%) são optantes pelo Simples Nacional, pouco mais de 6 Milhões (cerca de 26%) não fazem parte desse regime tributário.





EMPRESAS POR SETOR

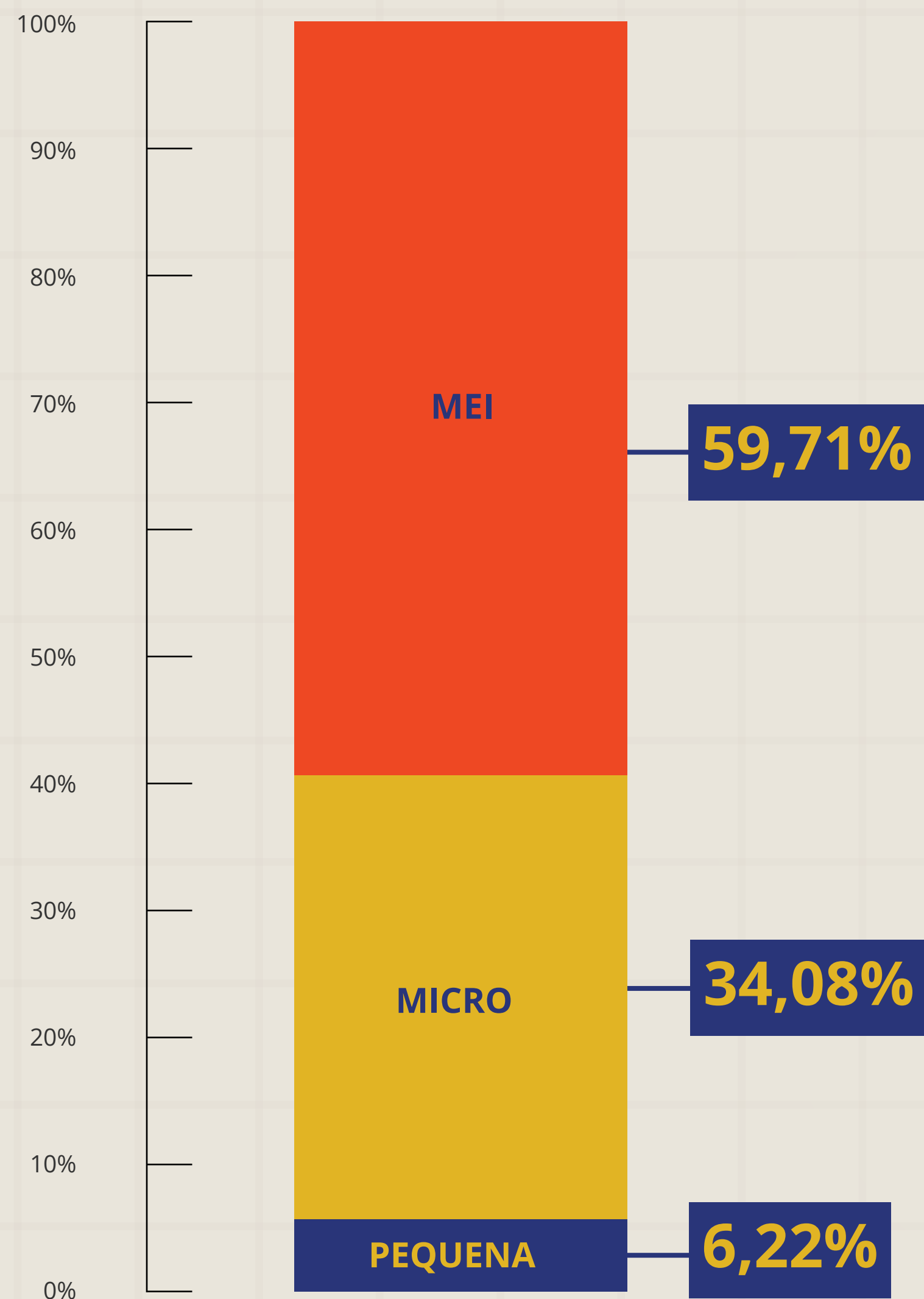


18 MILHÕES

Empresas Ativas do
Simples Nacional

Atualmente, o **setor de Serviços lidera as empresas do Simples Nacional**, representando 62% das empresas ativas, seguido pelo Comércio, com 29%.

Embora o setor de serviços seja dominante, 44% das empresas desse setor têm até 2 anos, enquanto pouco mais de 10% possuem mais de 11 anos, indicando uma alta presença de empresas jovens.



COMPOSIÇÃO DAS EMPRESAS POR PORTE

Atualmente, dentre as empresas ativas, 60% são MEI, 34% são microempresas e 6% são pequenas empresas.

A força do MEI é destacada pelas suas simplificações, que tiraram muitos profissionais do anonimato, facilitando a formalização e contribuindo para o crescimento econômico.

ÍNDICE DE ATIVIDADE EMPRESARIAL DO SIMPLES NACIONAL



Região	Alto	Médio	Baixo	Muito Baixo
Sudeste	1.926.801	1.325.368	5.066.923	916.225
Sul	732.163	488.897	1.884.488	337.531
Nordeste	609.968	426.280	1.620.120	309.210
Centro-Oeste	361.134	226.004	836.042	145.684
Norte	186.295	125.736	444.289	84.708



A predominância de empresas de baixo IAE em todas as regiões indica a necessidade de uma **abordagem equilibrada na reforma tributária** para evitar impactos negativos significativos.

Sudeste

Possui a maior concentração de empresas com baixo IAE (5,1 milhões) e alto IAE (1,9 milhões). A reforma tributária impactará fortemente esta região, especialmente as pequenas empresas.

Sul

Tem cerca de 1,9 milhões de empresas com baixo IAE e 0,7 milhões com alto IAE. Mudanças no Simples Nacional podem afetar principalmente as empresas de menor atividade.

Nordeste

Com 1,6 milhões de empresas de baixo IAE e 0,6 milhões de alto IAE, a região precisa de atenção especial para não prejudicar as pequenas empresas.

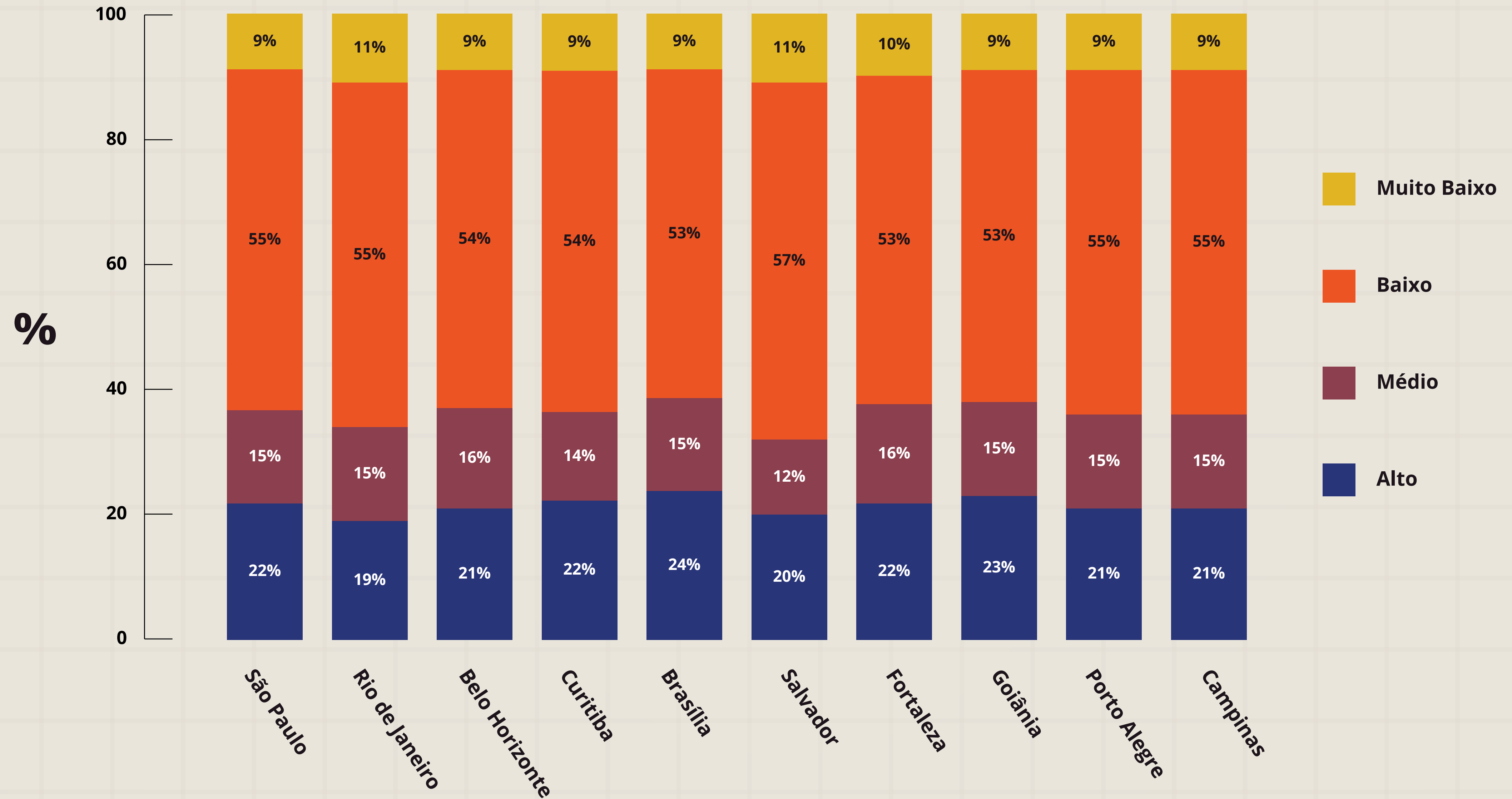
Centro-Oeste

Apresenta 0,8 milhões de empresas com baixo IAE e 0,4 milhões com alto IAE, sugerindo que a reforma deve considerar a adaptabilidade dessas empresas.

Norte

Tem a menor concentração, com 0,4 milhões de empresas de baixo IAE e 0,2 milhões de alto IAE, destacando a vulnerabilidade a mudanças tributárias.

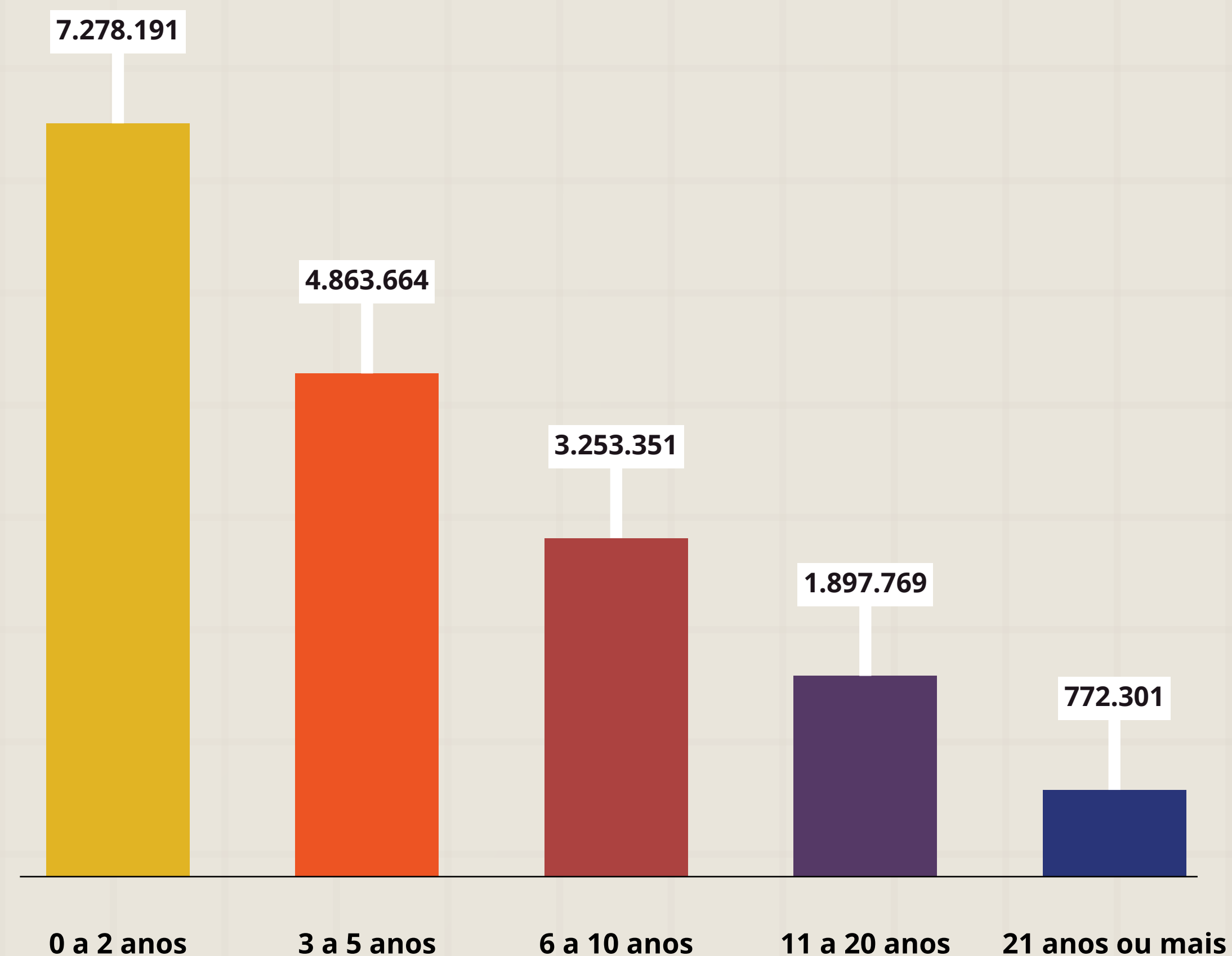
INDICE DE ATIVIDADE EMPRESARIAL DO SIMPLES NACIONAL

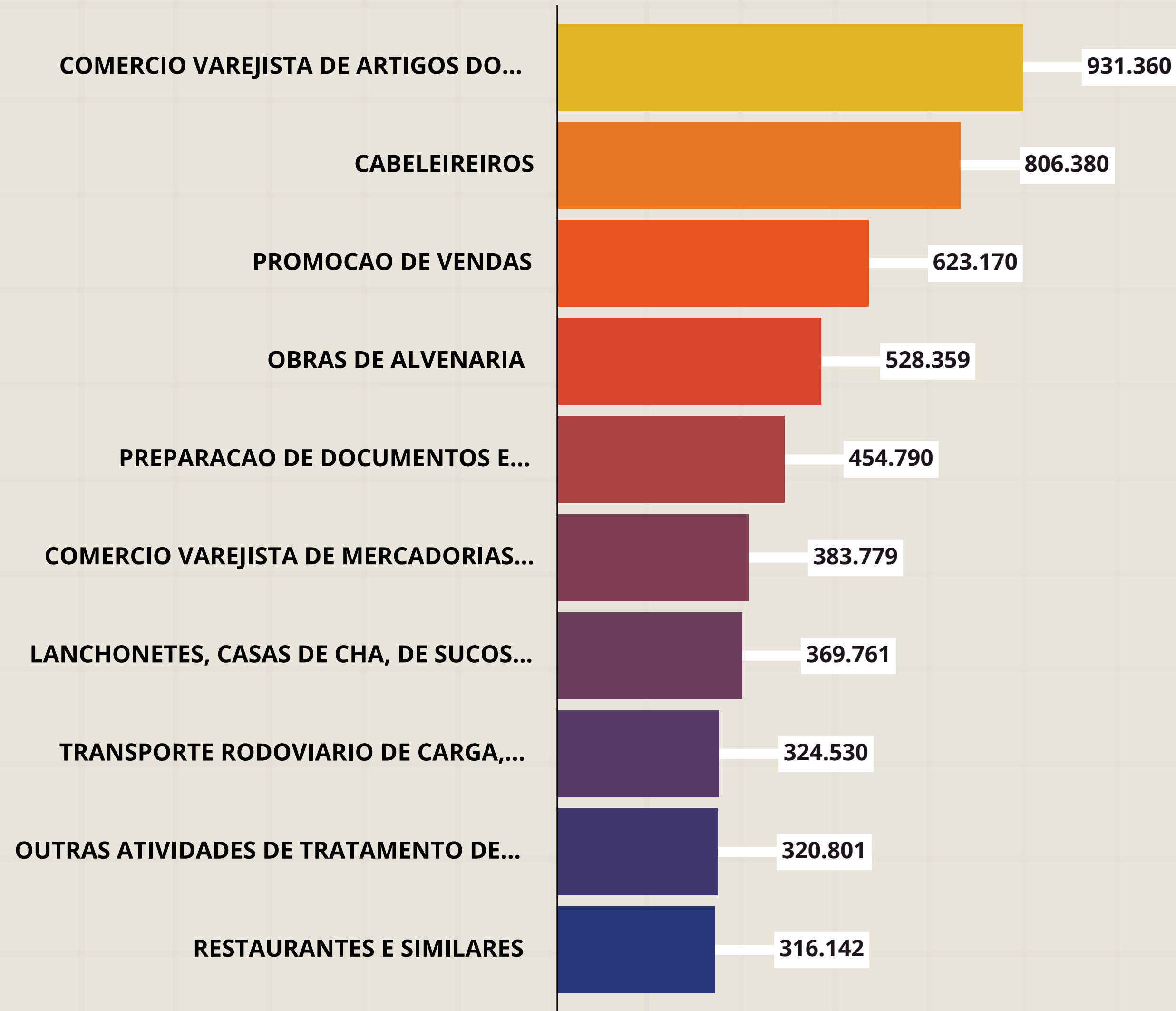




AS EMPRESAS JOVENS DO BRASIL

Dentre as empresas ativas do Simples Nacional, a distribuição por tempo de atividade é a seguinte: **40% delas têm até 2 anos de existência, refletindo a juventude significativa do setor empresarial.** Outros 27% estão no intervalo de 3 a 5 anos desde sua criação, enquanto 18% têm entre 6 e 10 anos de operação. O restante das empresas, aproximadamente 15%, possuem mais de 11 anos de atividade. **Este cenário evidencia não apenas a predominância de empresas jovens no Simples Nacional, mas também destaca os desafios enfrentados pelos empreendedores no Brasil, onde a trajetória empresarial pode ser especialmente exigente.**





QUAL O RAMO DE ATUAÇÃO DAS EMPRESAS

No Simples Nacional, **os dez principais CNAE's em número de empresas representam 28% do total de todas as empresas ativas**, destacando-se principalmente nos setores de Serviços e Comércio.

Ao lado temos um gráfico dos 10 principais CNAEs.



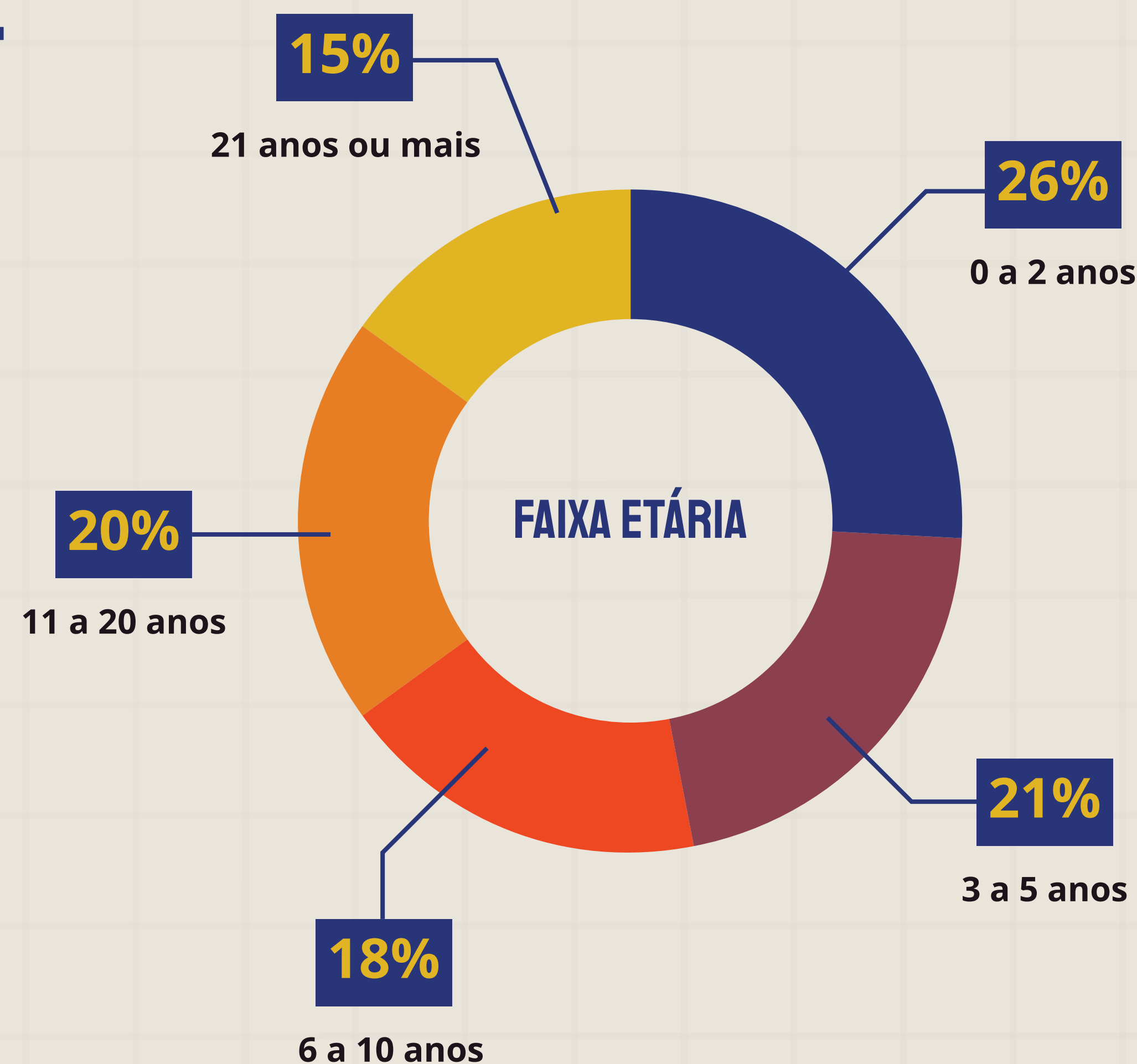
ATACADISTAS DO SIMPLES NACIONAL

Os dados atuais sobre os atacadistas no regime do Simples Nacional revelam um panorama interessante e dinâmico desse setor. Existem 22.309 atacadistas ativos, distribuídos entre pequenas e microempresas. Dentre essas empresas, 64% são pequenas e 36% são microempresas.

A maioria dessas empresas está concentrada na região Sudeste, que abriga 49% dos atacadistas. O Sul do país é a segunda maior região em termos de concentração, com 23%, seguido pelo Nordeste com 13%. As regiões Centro-Oeste e Norte abrigam, respectivamente, 8% e 6% dessas empresas.

O cenário atual dos atacadistas no Simples Nacional demonstra um setor diversificado e majoritariamente jovem, com uma forte presença nas regiões mais desenvolvidas do país. Essa distribuição geográfica e etária sugere tanto oportunidades quanto desafios, com um mercado que continua a evoluir e se adaptar às mudanças econômicas e regulatórias do Brasil.

Esses números mostram uma predominância de empresas com menos de 10 anos de existência, o que pode indicar um setor em expansão e renovação constante. As empresas jovens podem trazer inovação e dinamismo ao mercado, enquanto aquelas com mais de 10 anos de existência representam uma base sólida de experiência e estabilidade.





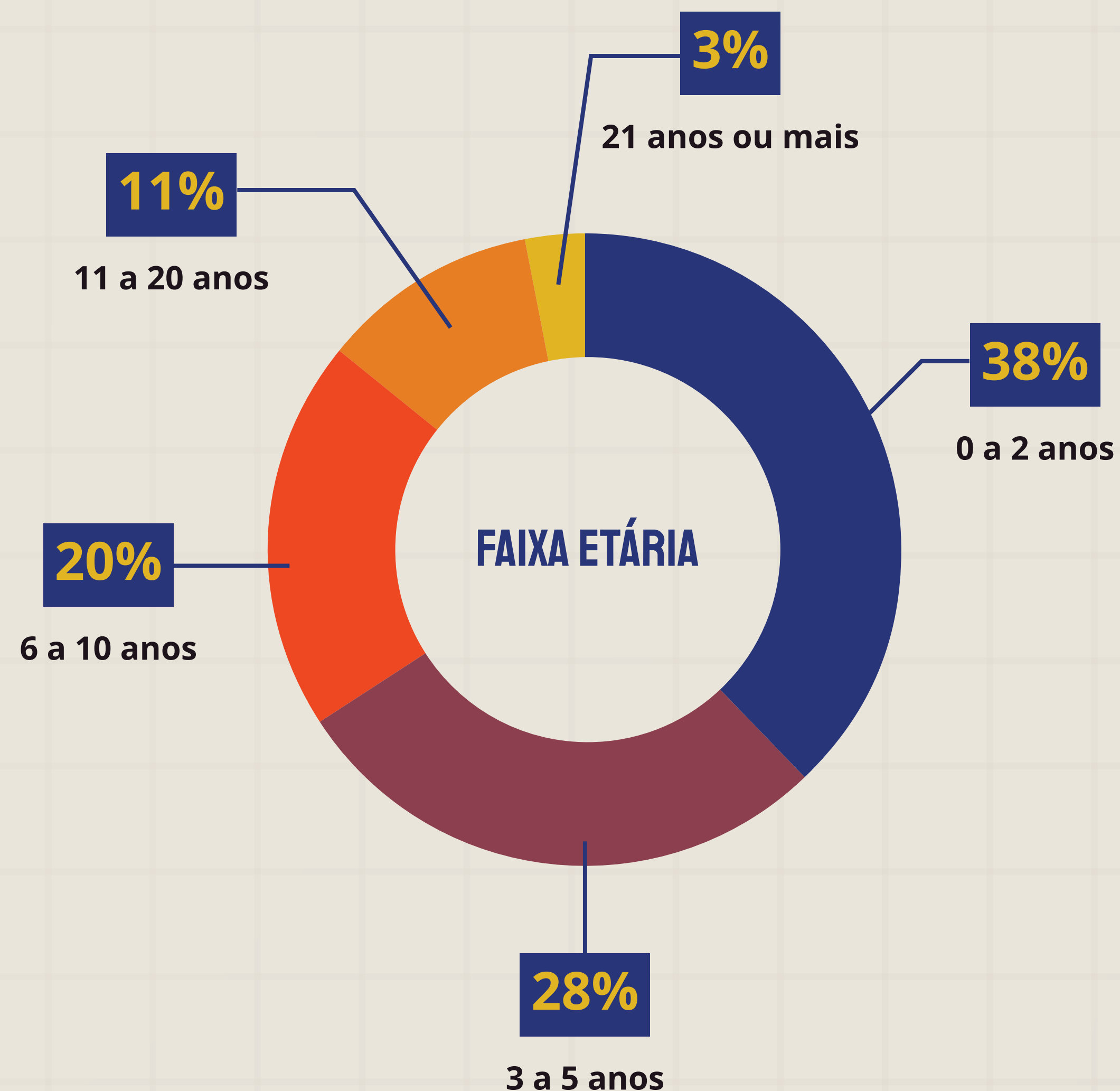
EMPRESAS DE MANUTENÇÃO

As empresas de serviço de manutenção no regime do Simples Nacional apresentam um perfil dinâmico e distribuído por diversas regiões do Brasil. No total, são 1.093.719 empresas ativas nesse setor, destacando-se pela sua relevância e presença significativa em várias áreas do país.

A distribuição geográfica das empresas de manutenção é a seguinte: Sudeste: 553.472 empresas (50,60%), Sul: 20,23%, Nordeste: 14,36%, Centro-Oeste: 9,96% , Norte: 5,04%

A predominância no Sudeste, com mais da metade das empresas localizadas nessa região, reflete a concentração econômica e industrial dessa parte do Brasil. No entanto, há uma distribuição considerável também nas outras regiões, mostrando a necessidade de serviços de manutenção em todo o território nacional.

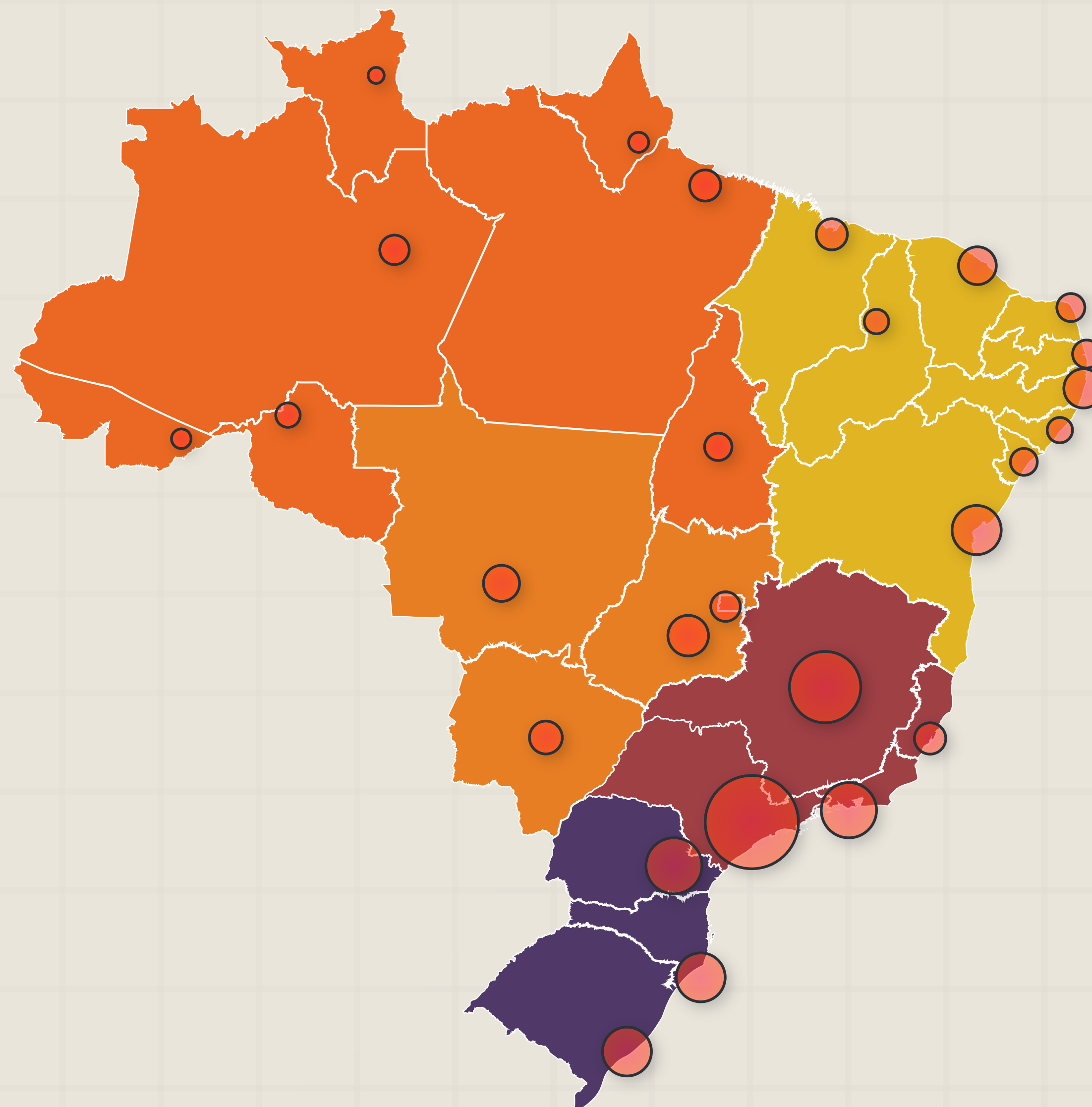
As empresas de manutenção são majoritariamente jovens, distribuídas nas seguintes faixas etárias: Essa distribuição etária indica que quase 40% das empresas têm até 2 anos de existência, evidenciando um setor em constante renovação e crescimento. A faixa de 3 a 5 anos também representa uma parcela significativa, o que reforça a tendência de crescimento contínuo do setor.





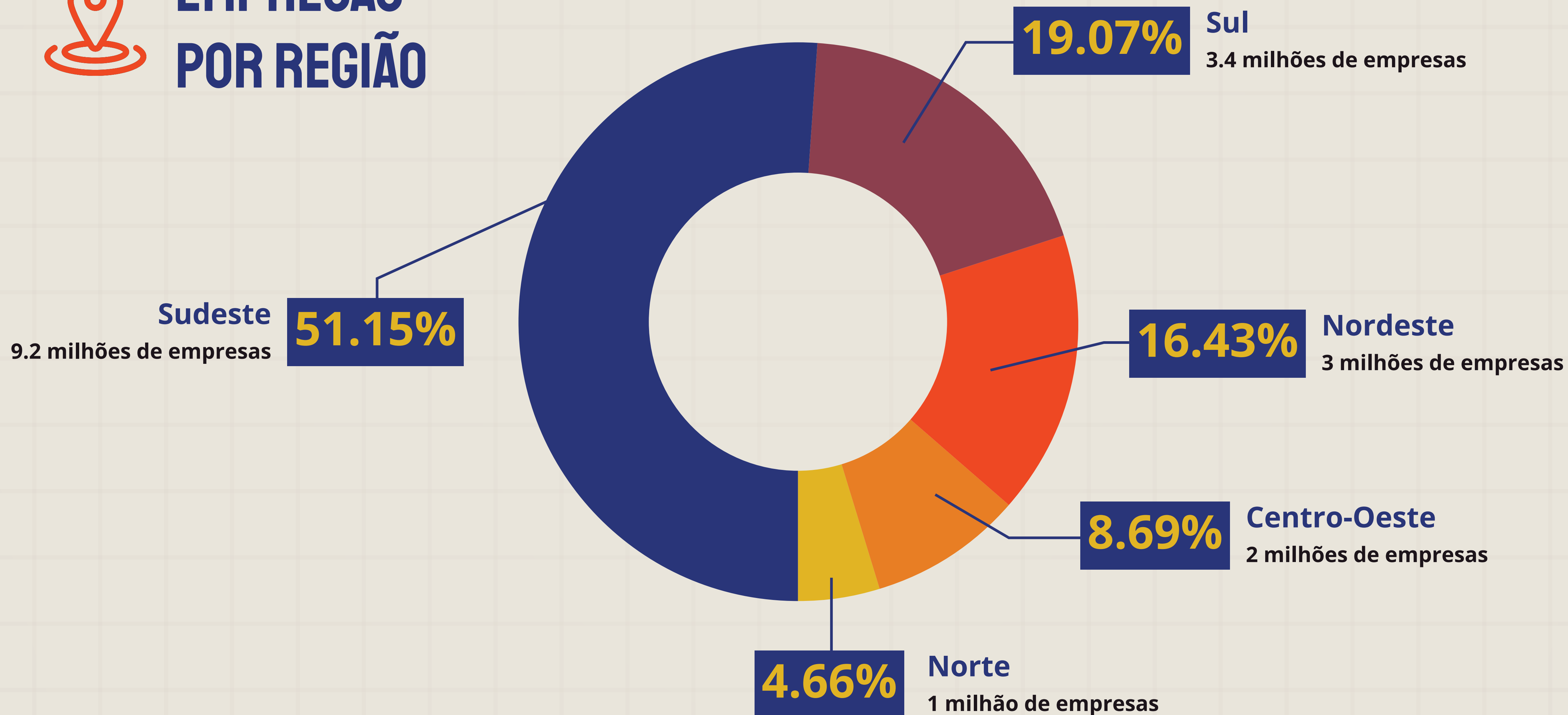
ONDE ESTÃO AS EMPRESAS ?

No panorama empresarial brasileiro, **São Paulo desponta com 29% das empresas ativas, totalizando 5.24 milhões de negócios, consolidando-se como o estado com o maior PIB do país.** Minas Gerais segue com 11%, seguido pelo Rio de Janeiro com 9%, Paraná com 7%, e Rio Grande do Sul com 6%. **Analisando por regiões, o Sudeste lidera com impressionantes 9.2 milhões de empresas ativas, seguido pelo Sul, que conta com 3.4 milhões, e pelo Nordeste, com 3.0 milhões de empresas em atividade.**

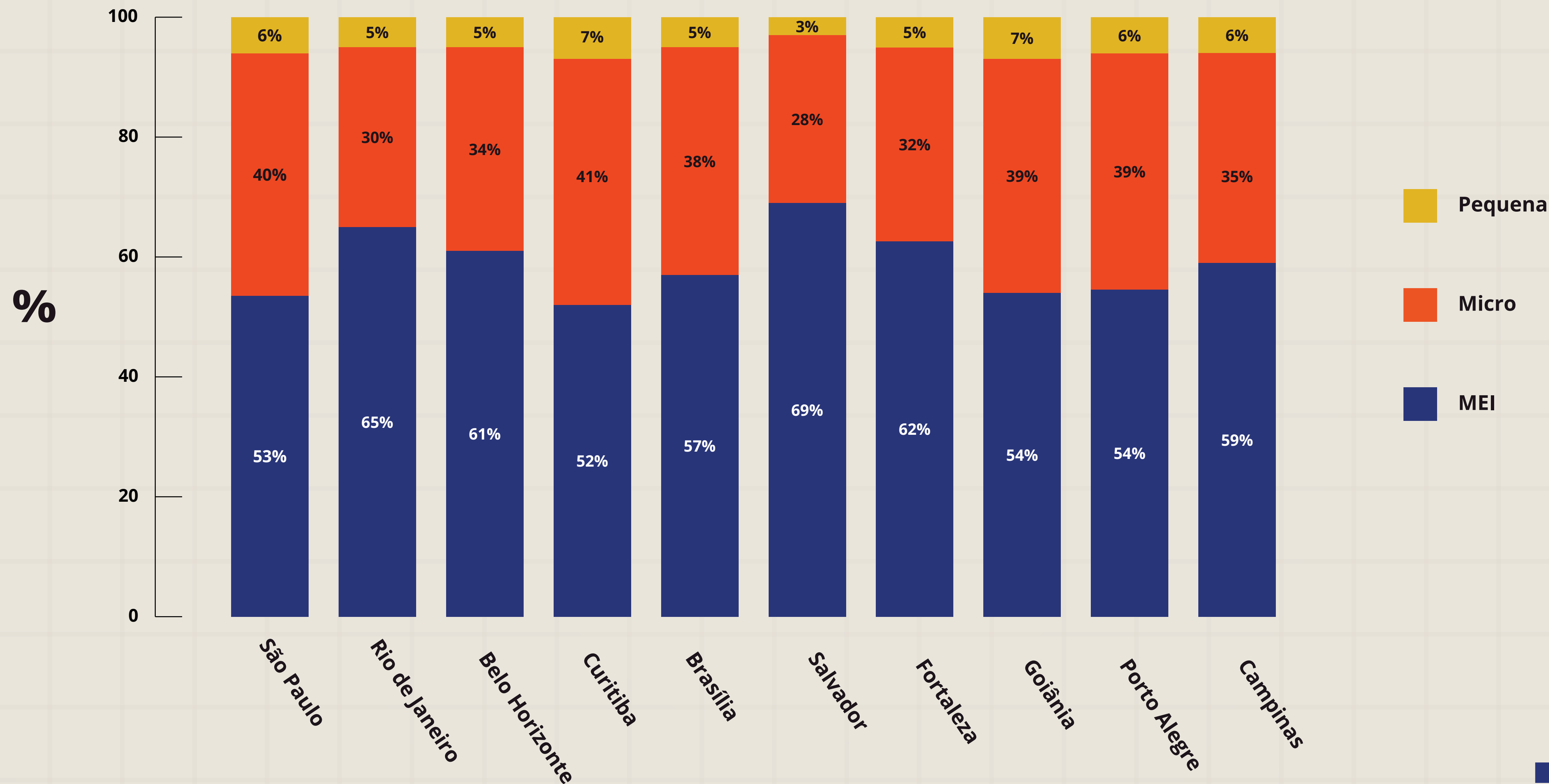




EMPRESAS POR REGIÃO

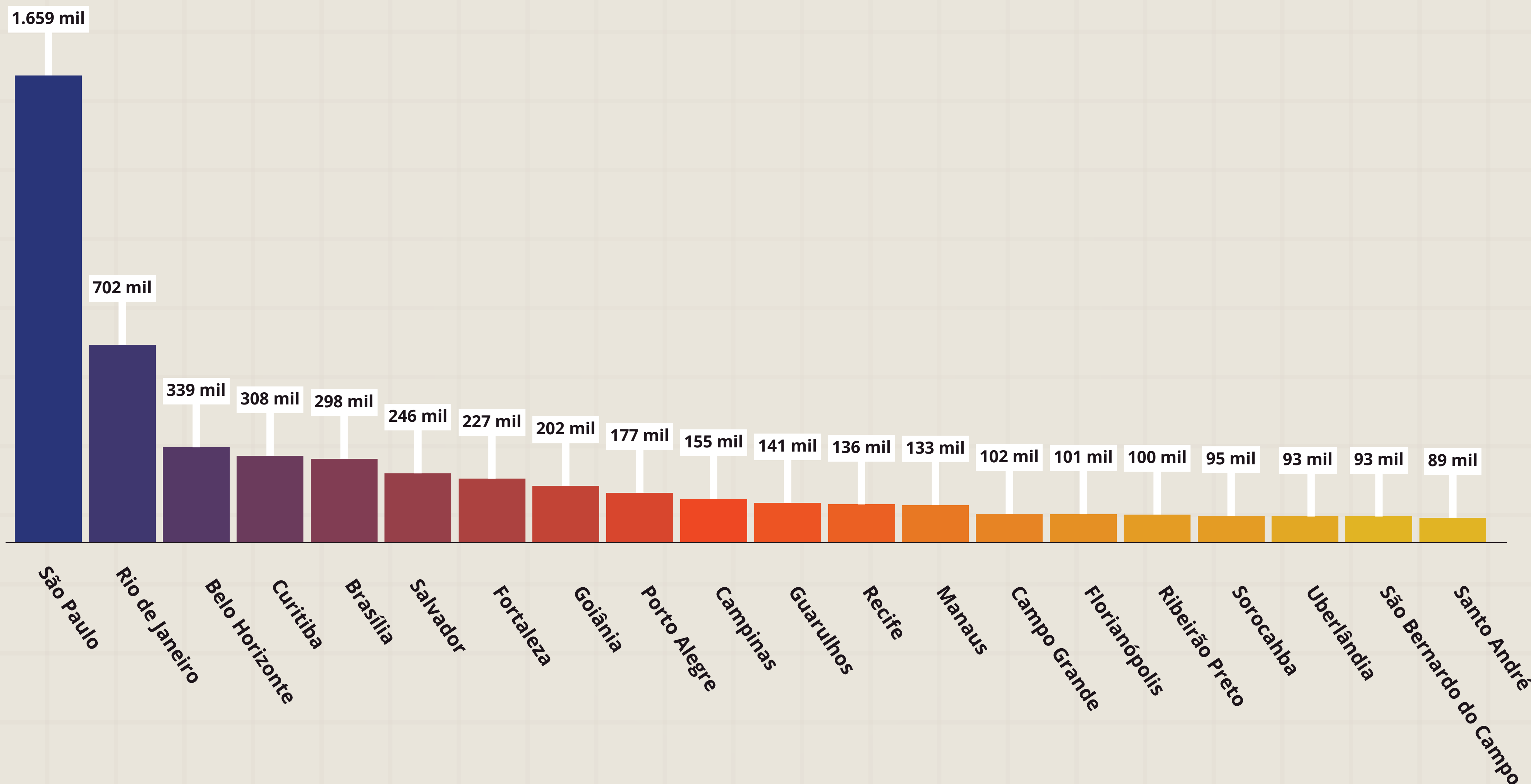


REGIME SOCIETÁRIO DOS TOP 10 MUNICÍPIOS





TOP 20 MUNICÍPIOS





PALAVRA DO AUTOR

“ A Reforma Tributária, se não considerar o papel e a vulnerabilidade das empresas do Simples Nacional – especialmente aquelas da cadeia intermediária – pode gerar uma “morte súbita” de negócios e afetar a base da economia nacional.

Não dá para falar de reforma sem olhar para o Simples. E não dá para olhar para o Simples ignorando quem alimenta as cadeias produtivas do país.

Este estudo como outros, buscam demonstrar a atenção que precisamos ter sobre o assunto.

”

CARLOS ALBERTO PINTO

Diretor do IBPT, CMO do Empresômetro.

Advogado tributarista, Especializado em Negócios, principalmente Startups, ama empreender e traz para o mercado uma prestação de serviços diferenciada, congregando técnica, prática e benchmark, tornando as empresas mais rentáveis e competitivas.



Vamos nos Conectar 



SAIBA MAIS SOBRE ESSE ESTUDO E CONTRATE UMA CONSULTORIA TRIBUTÁRIA PERSONALIZADA PARA A SUA EMPRESA

Fale com um de nossos especialistas



Escaneie o QR code ou clique aqui



**INFORMAÇÕES PRECISAS,
INSIGHTS VALIOSOS,
DECISÕES ACERTADAS**

 empresometro.com.br

 [/empresometro](https://www.instagram.com/empresometro)

 [/Empresometro](https://www.facebook.com/Empresometro)

 [/empresômetro](https://www.linkedin.com/company/empresometro)

 [/somosempresometro](https://www.youtube.com/somosempresometro)